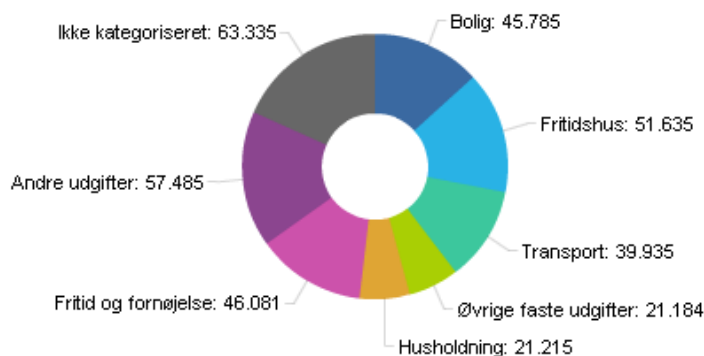


## Få styr på forbruget med Forbrugsoverblik

Forbrugsoverblik i Netbank er et detaljeret grafisk overblik over dit og familiens forbrugsmønster og et værktøj til at styre dit forbrug

## Grafer gør det nemt at se mønstre i forbruget

Grafer i Forbrugsoverblik visualiserer dit eller familiens forbrug og gør det nemt at se mønstre i forbruget.



## Automatisk kategorisering af forbruget

Dine posteringer bliver automatisk kategoriseret i følgende kategorier: Bolig, Fritidshus, Transport, Øvrige faste udgifter, Husholdning, Fritid og fornøjelse, Andre udgifter og Ikke kategoriseret.



## Et detaljeret overblik over forbruget

Hver kategori indeholder underkategorier, så det bliver muligt at få et detaljeret overblik over dit eller familiens forbrug. Du kan fx på detaljeniveau se, hvor mange penge der bliver brugt på variable udgifter som take-away, benzin eller tøj, sko og accessories. Med bare få klik kan du få detaljer på en specifik konto, kategori eller udgift. Kategoriseringen sikrer, at du ved præcist, hvor dine penge ryger hen.

## Undgå overraskelser i din økonomi med en forbrugsagent

Med en forbrugsagent kan du sætte et ønsket maksimalt beløb for dit forbrug inden for hver forbrugskategori og få besked via sms eller e-mail, hvis du overstiger det.

En forbrugsagent kan for eksempel fortælle dig, hvis:

- Du har større udgifter til transport end normalt
- Dine faste udgifter stiger
- Dine udgifter til fritid og fornøjelser overstiger dit maksimale forbrug



Du vælger selv, om dine forbrugsagenter skal basere sig på et månedligt eller årligt forbrug.

### Etiketter giver dig overblik over feriens udgifter

Du kan også selv ændre kategorierne og kategorisere de betalinger og overførsler, som du opretter. Etiketter giver dig mulighed for at registrere flere personlige nøgleord eller tags på dine posteringer. Du kan fx vælge at få en grafisk præsentation af, hvordan udgifterne fra kørsel til Italien fordeler sig. Hvad er der fx blevet brugt på brændstof, restaurantbesøg eller overnatning m.m.

### Etiketter giver dig overblik over julens udgifter

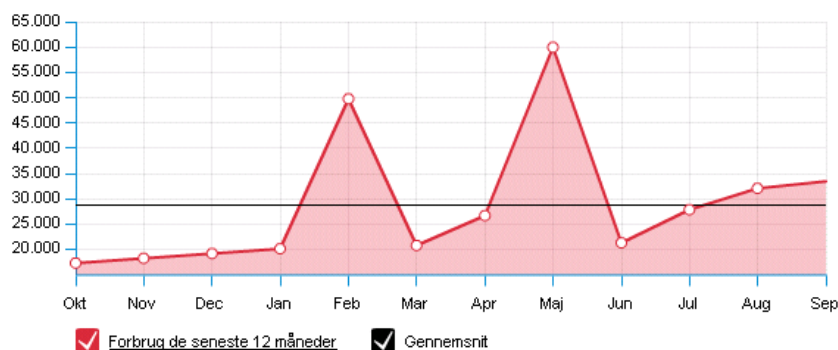
Du kan også selv ændre kategorierne og kategorisere de betalinger og overførsler, som du opretter. Etiketter giver dig mulighed for at registrere flere personlige nøgleord eller tags på dine posteringer. Du kan fx vælge at få en grafisk præsentation af, hvordan julens udgifter fordeler sig. Hvad er der fx blevet brugt på gaver og mad m.m.

### Få et samlet overblik over familiens samlede forbrug

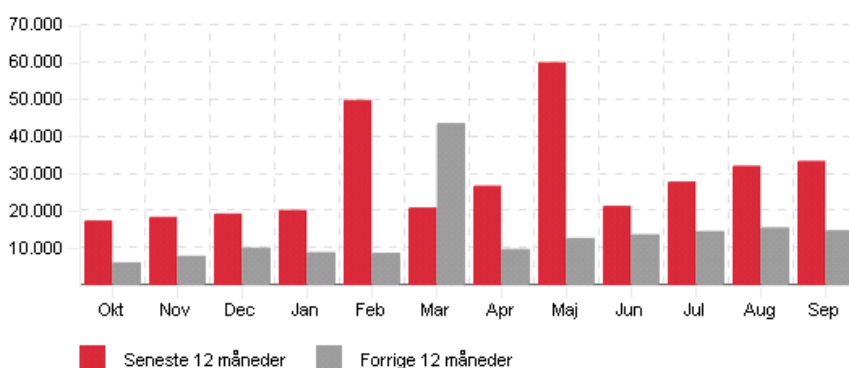
Med Forbrugsoverblik kan du se forbruget på én konto eller det samlede forbrug på tværs af flere konti på én gang. Du kan dermed få et overblik over familiens samlede forbrug.

### Sammenlign og se forbrug over tid

Det er muligt at se dine posteringer to år tilbage, så du kan sammenligne og se dit og familiens forbrug over tid.



Det er også muligt at sammenholde to perioder og se forskelle i de enkelte måneder og kategorier.



Du kan også sammenligne udgifter og indtægter og få et billede af, om du lever over eller under evne.

