

## SÅDAN AFVIKLES DEN DELVIS VIRTUELLE GENERALFORSAMLING

Generalforsamlingen afvikles via generalforsamlingsportalen. For at registrere din ankomst og deltage i generalforsamlingen skal du logge på portalen, uanset om du deltager virtuelt eller fysisk. Her vil du kunne overvære generalforsamlingen via livestream (såfremt du deltager virtuelt), skrive indlæg til dagsordenspunkterne og afgive din stemme ved eventuelle afstemninger.

---

### VIRTUELT FREMMØDE

Da generalforsamlingen afvikles via generalforsamlingsportalen er det vigtigt, at din enhed opfylder de tekniske krav samt at du kan logge på portalen.

---

### FYSISK FREMMØDE

Da generalforsamlingen afvikles via generalforsamlingsportalen er det vigtigt, at du medbringer en smartphone, tablet, iPad el. lign, der opfylder de tekniske krav, samt dit MitID og/eller VP-ID til at logge på med.

---

### SPØRGSMÅL/INDLÆG

Efter præsentationen af hvert punkt på dagsordenen vil der som normalt være mulighed for at stille spørgsmål og komme med indlæg til forslagene. Dette vil foregå skriftligt via generalforsamlingsportalen. Dit spørgsmål/indlæg vil blive læst op og efterfølgende besvaret mundtligt. Du skal være logget på portalen for at skrive et indlæg.

---

### AFSTEMNINGER

Såfremt et dagsordenspunkt kommer til afstemning, vil dette tydeligt fremgå af generalforsamlingsportalen. Du skal være logget på portalen for at afgive din stemme. Såfremt du har afgivet fuldmagt/brevstemme forud for generalforsamlingen, vil du ikke have mulighed for at stemme på selve generalforsamlingen.

## TEKNISKE KRAV I FORBINDELSE MED AFVIKLING AF DEN DELVIS VIRTUELLE GENERALFORSAMLING

Vi anbefaler, at du inden generalforsamlingens start sikrer dig, at den enhed, som du deltager i generalforsamlingen fra, opfylder nedenstående krav.

---

### BROWSER

Generalforsamlingsportalen kan tilgås i såkaldte 'evergreen'-browsere på både PC/Mac, mobil og tablet/iPad. Safari understøttes ligeledes, selvom det ikke er en evergreen-browser.

---

### PC/ANDROID

Generalforsamlingsportalen fungerer i browserne Edge, Chrome, Firefox og Opera.

---

### APPLE

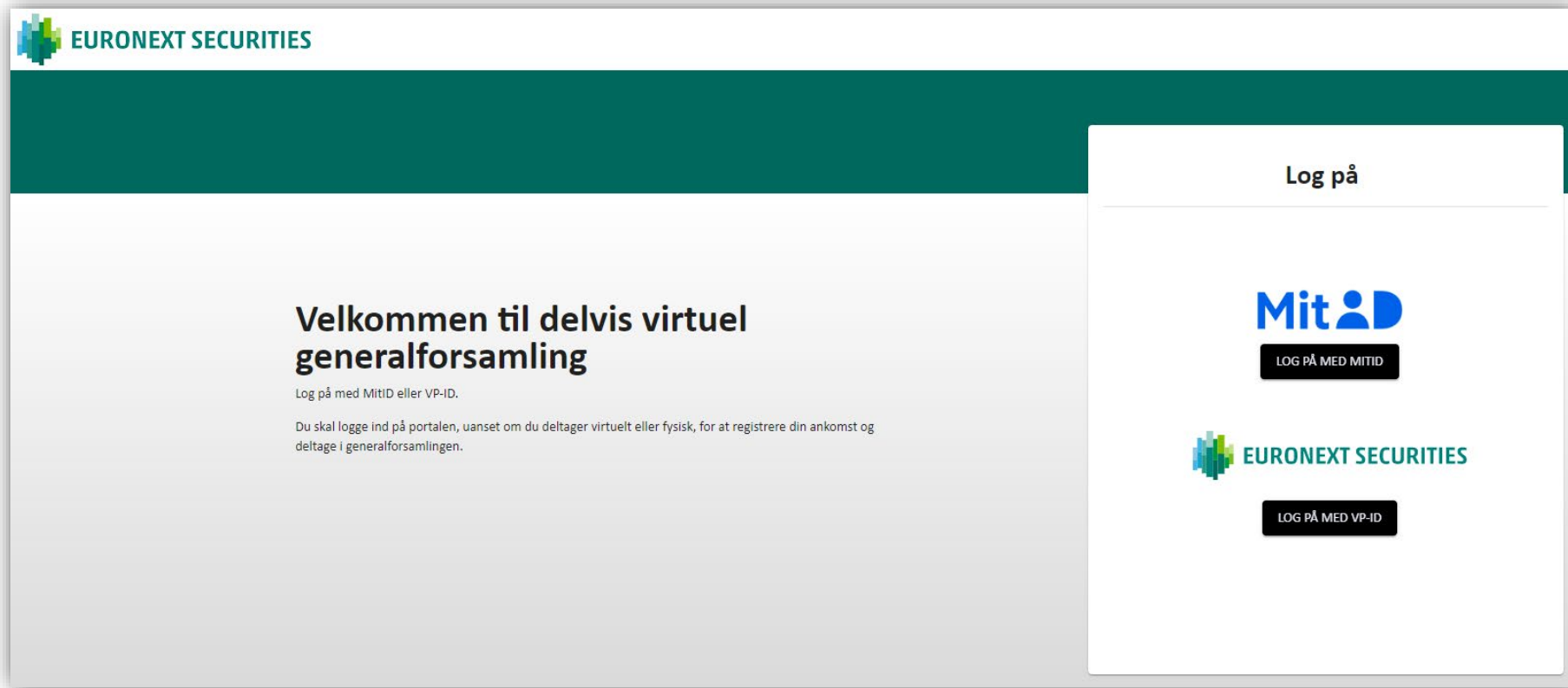
Generalforsamlingsportalen fungerer i de fire nyeste hovedversioner af Safari-browseren på Mac, iPhone og iPad (Safari version 13, 14, 15 og 16). Hvis du har ældre Apple-udstyr, som muligvis ikke kan opdatere til en brugbar Safari-version, kan du installere en Chrome-browser og benytte denne.

---

### INTERNETFORBINDELSE

Kvaliteten af transmissionen afhænger af din leverandør. Du bør som minimum have en 5-10 Mbit/s forbindelse for at få en god transmission.

DER KAN LOGGES PÅ GENERALFORSAMLINGSPORTALEN MED MITID ELLER VP-ID.



The screenshot shows the Euronext Securities login portal. At the top left, the Euronext Securities logo and name are displayed. A dark green horizontal bar spans the width of the page. Below this, the main content area is white. On the left side, the heading "Velkommen til delvis virtuel generalforsamling" is prominently displayed. Below the heading, there are two lines of text: "Log på med MitID eller VP-ID." and "Du skal logge ind på portalen, uanset om du deltager virtuelt eller fysisk, for at registrere din ankomst og deltage i generalforsamlingen." On the right side, there is a white box with a dark green header containing the text "Log på". Below the header, the MitID logo is shown, followed by a black button with the text "LOG PÅ MED MITID". Below that, the Euronext Securities logo and name are displayed, followed by another black button with the text "LOG PÅ MED VP-ID".

**Velkommen til delvis virtuel generalforsamling**

Log på med MitID eller VP-ID.

Du skal logge ind på portalen, uanset om du deltager virtuelt eller fysisk, for at registrere din ankomst og deltage i generalforsamlingen.

**Log på**

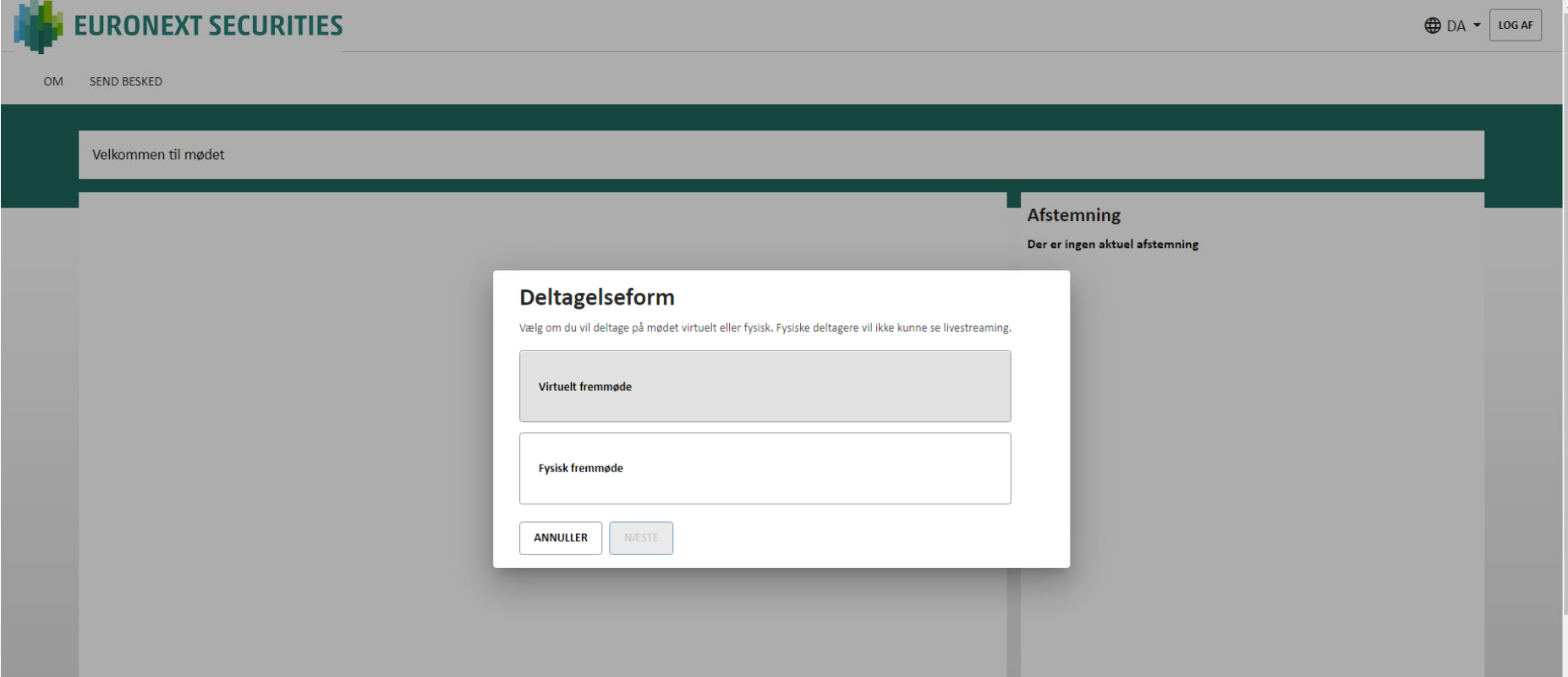
**MitID**

LOG PÅ MED MITID

**EURONEXT SECURITIES**

LOG PÅ MED VP-ID

**DELTAGELSEFORM:** HER VÆLGER DU, HVORVIDT DU DELTAGER VIRTUELT ELLER FYSISK I MØDET.



The screenshot shows a web interface for Euronext Securities. At the top left is the Euronext Securities logo and name. To the right of the logo are links for "OM" and "SEND BESKED". In the top right corner, there is a language selector showing "DA" and a "LOG AF" button. Below the header, a dark green banner contains the text "Velkommen til mødet". On the right side of the page, there is a section titled "Afstemning" with the subtext "Der er ingen aktuel afstemning". In the center of the page, a white modal window titled "Deltagelseform" is displayed. The modal contains the following text: "Vælg om du vil deltage på mødet virtuelt eller fysisk. Fysiske deltagere vil ikke kunne se livestreaming." Below this text are two radio button options: "Virtuelt fremmøde" (which is selected) and "Fysisk fremmøde". At the bottom of the modal are two buttons: "ANNULLER" and "NÆSTE".

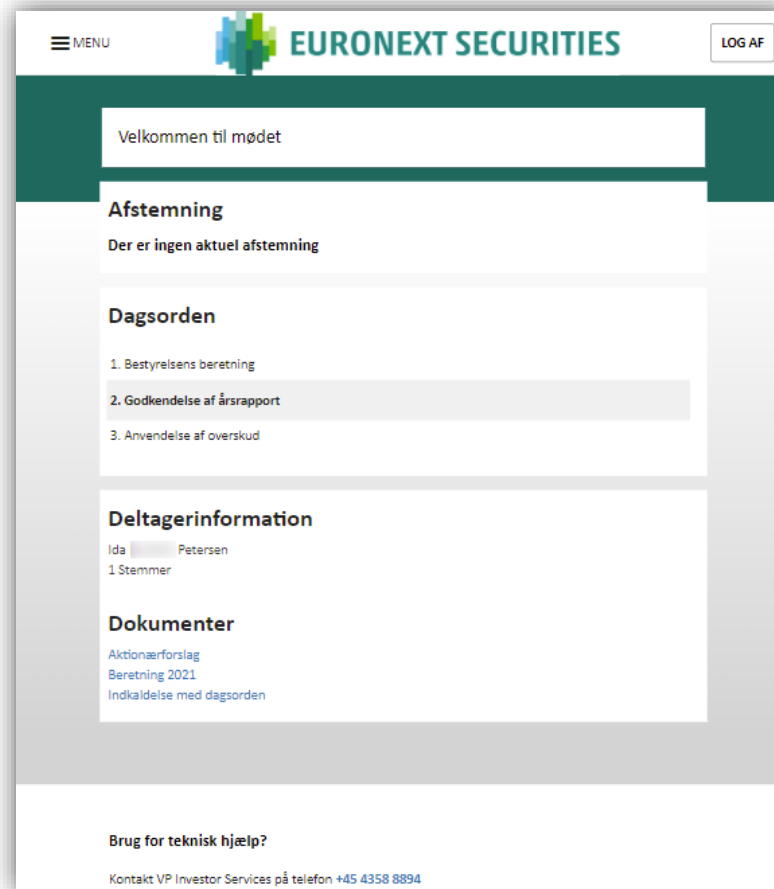
**FYSISK FREMMØDE:** HVIS 'FYSISK FREMMØDE' VÆLGES, BLIVER BILLEDET MED LIVESTREAMING IKKE VIST.

## SMARTPHONE



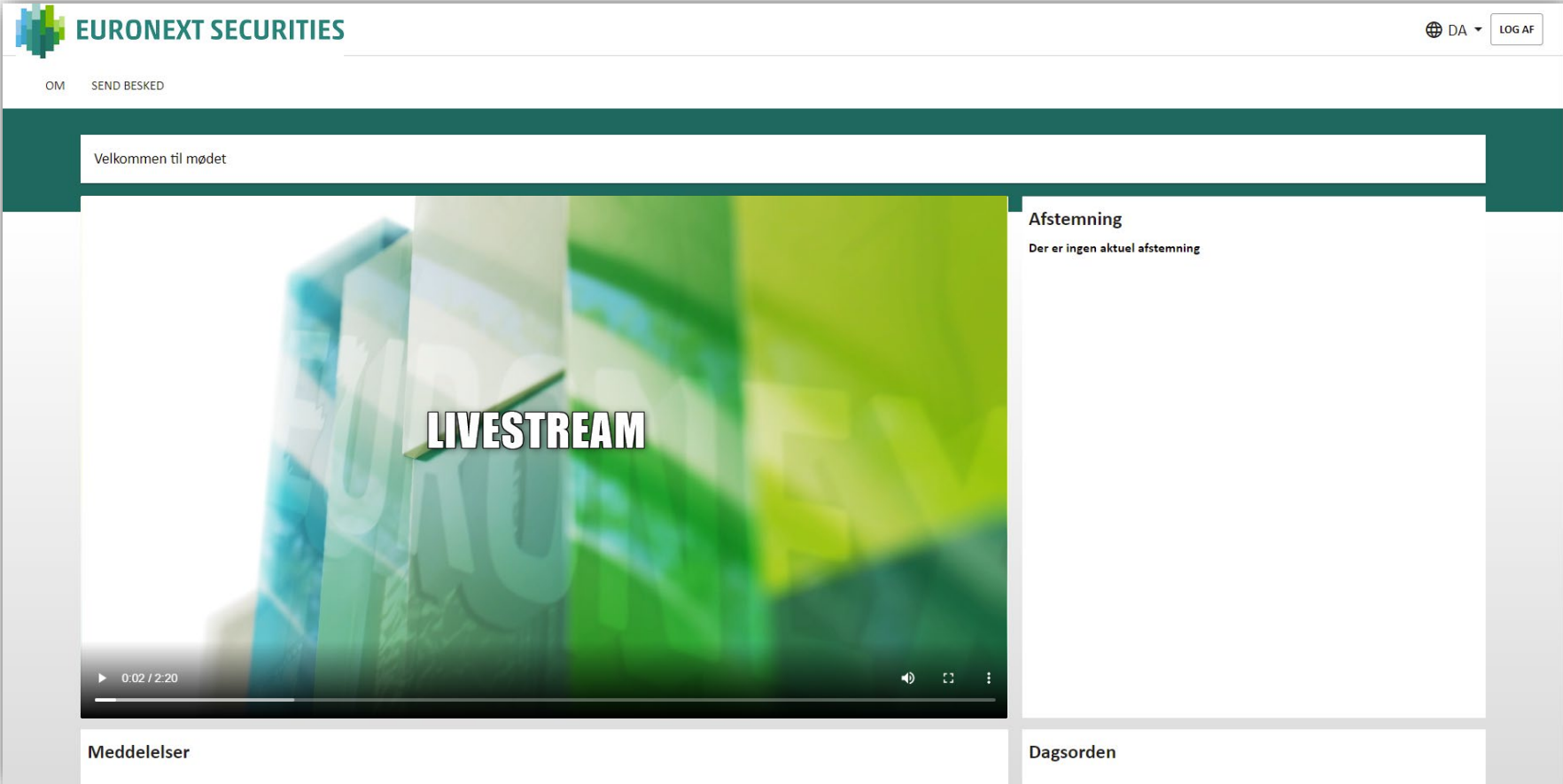
The smartphone interface features a white background with a dark green header. At the top left is a 'MENU' icon, followed by the 'EURONEXT SECURITIES' logo and a 'LOG AF' button. Below the header is a dark green bar with the text 'Velkommen til mødet'. The main content area is divided into three sections: 'Afstemning' (with the message 'Der er ingen aktuel afstemning'), 'Dagsorden' (with a list of three items: '1. Bestyrelsens beretning', '2. Godkendelse af årsrapport', and '3. Anvendelse af overskud'), and 'Deltagerinformation' (showing 'Ida Petersen' and '1 Stemmer'). A 'Dokumenter' section is partially visible at the bottom.

## TABLET



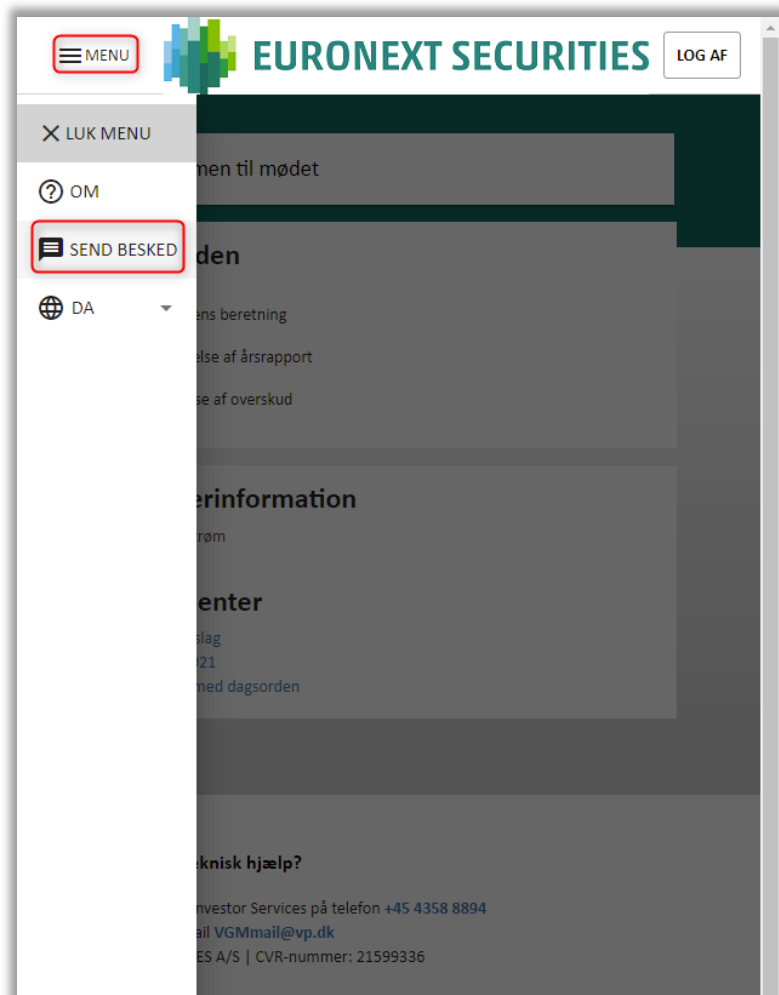
The tablet interface features a white background with a dark green header. At the top left is a 'MENU' icon, followed by the 'EURONEXT SECURITIES' logo and a 'LOG AF' button. Below the header is a dark green bar with the text 'Velkommen til mødet'. The main content area is divided into four sections: 'Afstemning' (with the message 'Der er ingen aktuel afstemning'), 'Dagsorden' (with a list of three items: '1. Bestyrelsens beretning', '2. Godkendelse af årsrapport', and '3. Anvendelse af overskud'), 'Deltagerinformation' (showing 'Ida Petersen' and '1 Stemmer'), and 'Dokumenter' (with links for 'Aktionærforslag', 'Beretning 2021', and 'Indkaldelse med dagsorden'). At the bottom, there is a link for 'Brug for teknisk hjælp?' and contact information: 'Kontakt VP Investor Services på telefon +45 4358 8894'.

**VIRTUELT FREMMØDE:** DER SKAL KLIKKES PÅ 'PLAY'-KNAPPEN FOR AT STARTE LIVESTREAMINGEN.

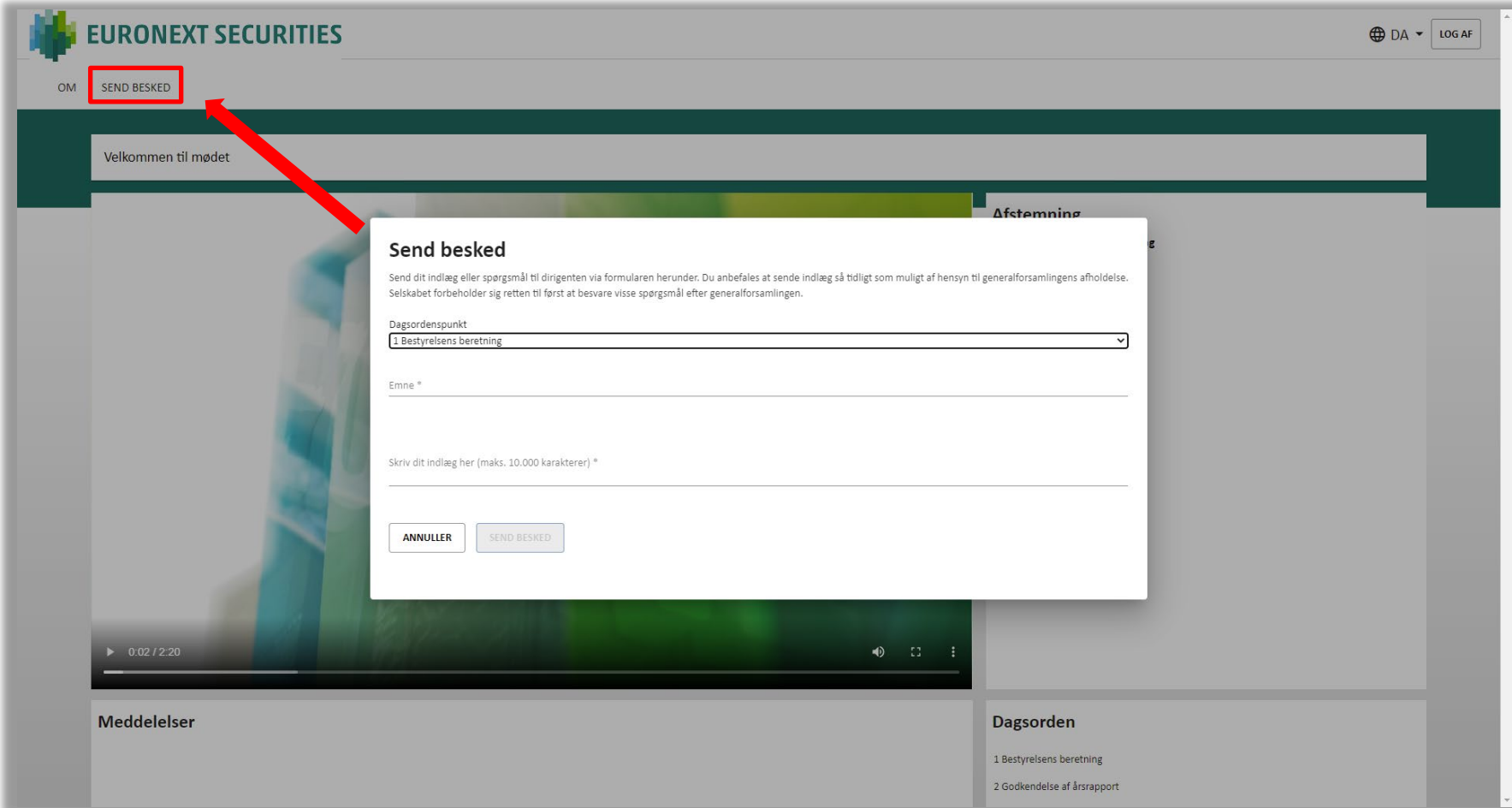


The screenshot shows a virtual meeting interface for Euronext Securities. At the top left is the Euronext Securities logo and name. To the right of the logo are language and login options: a globe icon, 'DA', and a 'LOG AF' button. Below the header, there are two buttons: 'OM' and 'SEND BESKED'. A dark green banner contains the text 'Velkommen til mødet'. The main area is split into two columns. The left column features a video player with a 'LIVESTREAM' overlay. The video player shows a play button, a progress bar at '0:02 / 2:20', and volume and full-screen icons. The right column has a section titled 'Afstemning' with the text 'Der er ingen aktuel afstemning'. At the bottom, there are two sections: 'Meddelelser' on the left and 'Dagsorden' on the right.

**SPØRGSMÅL/INDLÆG VED FYSISK FREMMØDE:** KLIK PÅ 'MENU' ØVERST I VENSTRE HJØRNE OG VÆLG DEREFTER 'SEND BESKED'. DIALOGBOKSEN ÅBNER HEREFTER, HVOR DAGSORDENSPUNKT VÆLGES I RULLEMENUEN. EMNE OG INDLÆG SKAL UDFYLDES.



**SPØRGSMÅL/INDLÆG VED VIRTUELT FREMMØDE:** KLIK PÅ 'SEND BESKED' ØVERST I VENSTRE HJØRNE. DIALOGBOKSEN ÅBNER HEREFTER, HVOR DAGSORDENSPUNKT VÆLGES I RULLEMENUEN. EMNE OG INDLÆG SKAL UDFYLDES.



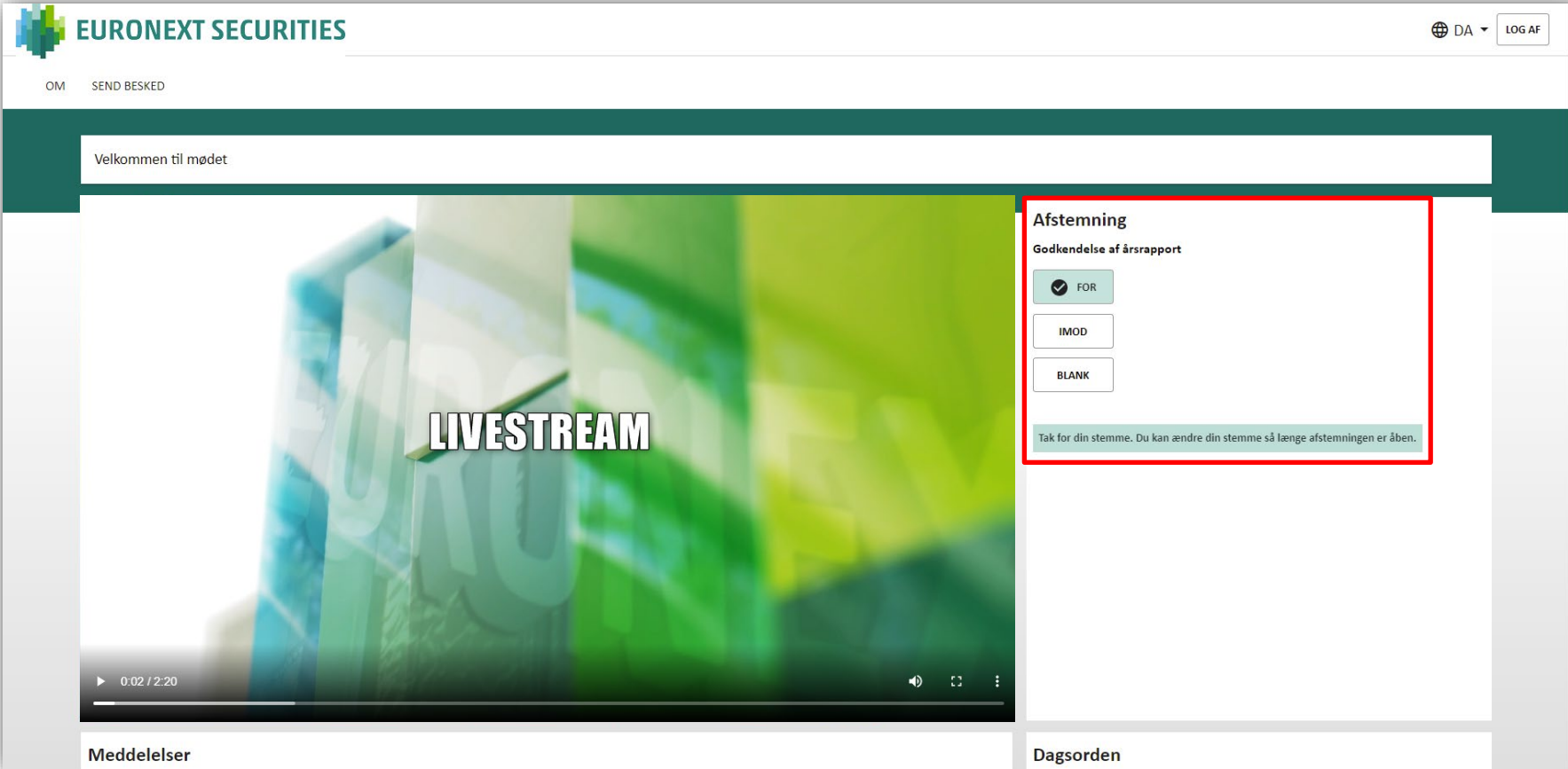
The screenshot displays the Euronext Securities virtual meeting interface. At the top left, the Euronext Securities logo and name are visible. In the top right corner, there are language and user settings, including 'DA' and 'LOG AF'. Below the header, a navigation bar contains the text 'OM' and a button labeled 'SEND BESKED', which is highlighted with a red box. A red arrow points from this button to a modal dialog box titled 'Send besked'. The dialog box contains the following elements:

- A welcome message: 'Velkommen til mødet'.
- A heading: 'Send besked'.
- Instructions: 'Send dit indlæg eller spørgsmål til dirigenten via formularen herunder. Du anbefales at sende indlæg så tidligt som muligt af hensyn til generalforsamlingens afholdelse. Selskabet forbeholder sig retten til først at besvare visse spørgsmål efter generalforsamlingen.'
- A dropdown menu for 'Dagsordenspunkt' with the selected option '1 Bestyrelsens beretning'.
- A text input field for 'Emne \*'.
- A text input field for 'Skriv dit indlæg her (maks. 10.000 karakterer) \*'.
- Two buttons at the bottom: 'ANNULLER' and 'SEND BESKED'.

The background of the interface is dimmed, showing a video player with a progress bar at 0:02 / 2:20 and a 'Meddelelser' section on the left. On the right, a 'Dagsorden' section lists the agenda items: '1 Bestyrelsens beretning' and '2 Godkendelse af årsrapport'.

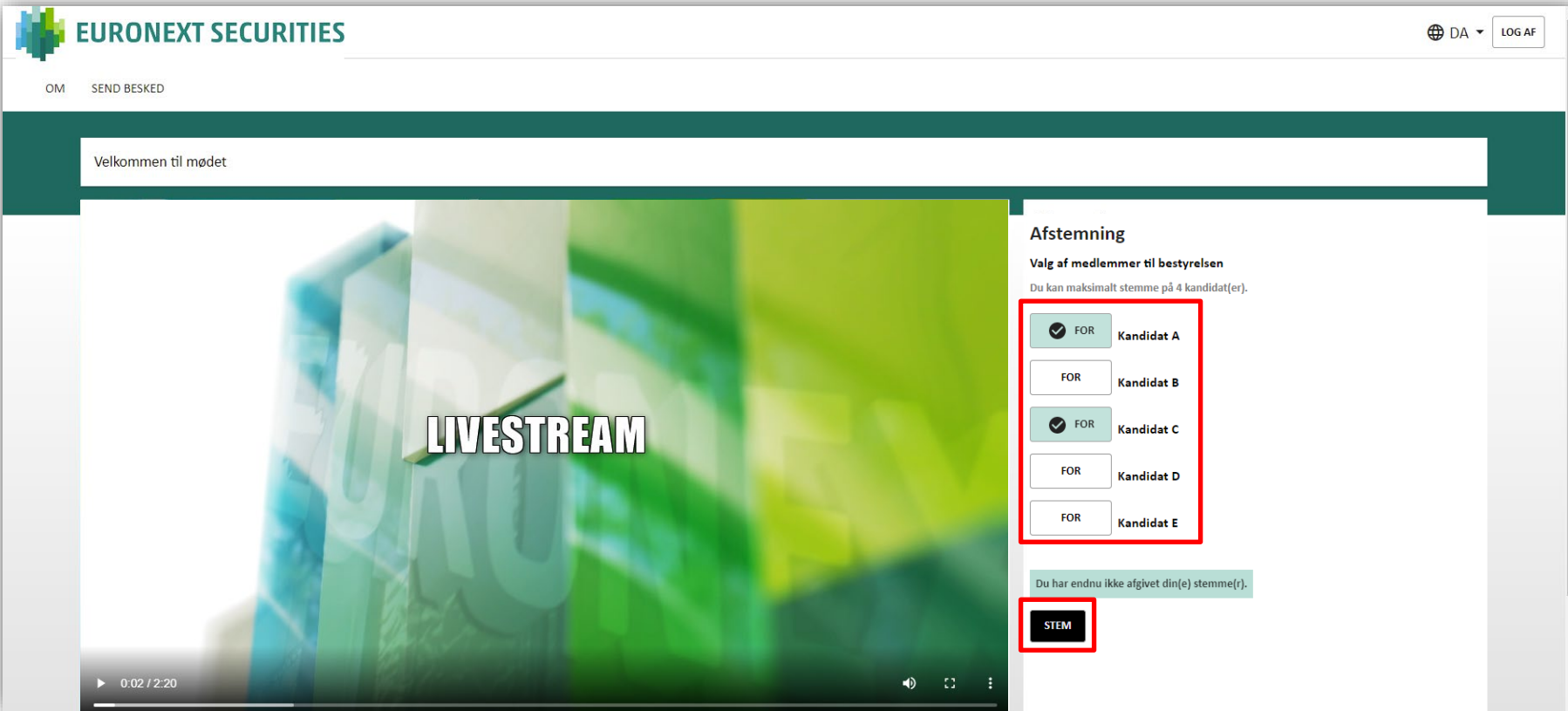


**AFSTEMNING FOR/IMOD:** KLIK PÅ FOR, IMOD ELLER BLANK. DU KAN ÆNDRE DIT VALG SÅ LÆNGE AFSTEMNINGEN ER ÅBEN.



The screenshot shows a meeting interface with the Euronext Securities logo in the top left. The top right corner has a language selector set to 'DA' and a 'LOG AF' button. Below the header, there is a 'Velkommen til mødet' (Welcome to the meeting) message. The main content area is split into two sections. On the left is a video player with a 'LIVESTREAM' overlay and a progress bar showing 0:02 / 2:20. On the right is a voting panel titled 'Afstemning' (Voting) for 'Godkendelse af årsrapport' (Approval of annual report). The panel contains three buttons: 'FOR' (selected with a checkmark), 'IMOD' (Against), and 'BLANK'. Below the buttons is a note: 'Tak for din stemme. Du kan ændre din stemme så længe afstemningen er åben.' (Thank you for your vote. You can change your vote as long as the voting is open). At the bottom of the interface, there are two tabs: 'Meddelelser' (Messages) and 'Dagsorden' (Agenda).

**AFSTEMNING KANDIDAT: VÆLG DE KANDIDATER DU ØNSKER AT STEMME PÅ OG KLIK DEREFTER PÅ 'STEM'.**



Velkommen til mødet

**LIVESTREAM**

0:02 / 2:20

**Afstemning**  
Valg af medlemmer til bestyrelsen  
Du kan maksimalt stemme på 4 kandidat(er).

<input checked="" type="checkbox"/> FOR	Kandidat A
<input type="checkbox"/> FOR	Kandidat B
<input checked="" type="checkbox"/> FOR	Kandidat C
<input type="checkbox"/> FOR	Kandidat D
<input type="checkbox"/> FOR	Kandidat E

Du har endnu ikke afgivet din(e) stemme(r).

**STEM**